



ATTRACTION®  
THE PREMIUM SOLUTION FOR RENOVATION

**Gerflor**  
theflooringgroup

# SOLUTION DE RÉNOVATION :

## SANS ARRÊT D'ACTIVITÉ



N'ARRÊTEZ PAS VOTRE ACTIVITÉ !

- Installation plombante rapide, la zone reste ouverte !
- Installation propre : ni colle, ni poussière
- Une équipe de deux personnes peut installer jusqu'à 200 m<sup>2</sup> en 8 h

## DURABLE



- **Double pressage** dans la masse supérieur à **3000 T**
- Couche d'usure de **1 mm dans la masse**
- Classement UPEC U4P4
- Traitement de surface Protecsol®2 pour un **entretien facilité**
- Exclusivité brevetée Gerflor

## CONFORTABLE & SÛRE POUR LES UTILISATEURS



- Amélioration de la **sonorité à la marche de 19 dB par rapport au carrelage**
- Confort à la marche
- Meilleure résistance à la glissance par rapport aux autres types de surface (**classement R10 selon DIN 51130**)
- **4 x moins dangereux** que le carrelage à l'évaluation d'impact à la tête (norme EN 1177)

## DÉCORATIVE & MODULAIRE



- Pose simple : modularité du format dalle
- Nombreux décors disponibles

# SOLUTION COMPLÈTE

## SOLS & FINITIONS




### SOLUTIONS DE FINITION

## CORNER & ACCESS



• Corner  
(angle)

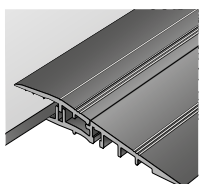


• Access  
(rampe d'accès)

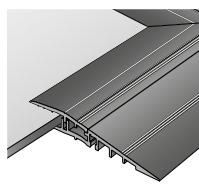


- Coloris et matières identiques à ceux de la gamme Attraction®

## RAMPE ALUMINIUM



Rampe




Angle

- Résistance au trafic piéton intense
- Système unique 100 % pose libre



- Rapidité d'installation et dépose sans dommage du support existant
- Élégance et durabilité de l'aluminium

## TAPIS D'ENTRÉE ROMUS



- Intégration sans différence de hauteur avec les dalles Attraction®
- Kit complet prêt à la pose incluant le tapis, les profilés du cadre et la visserie.
- Résistance au trafic piéton intense



- Préserve la qualité et la propreté de votre bâtiment
- Solution 100 % pose libre (ni colle, ni vis)

### SOLUTION 100 % ÉTANCHE

## DALLE CLEANTECH



- Format carré à bords droits
- Soudable à chaud
- Permet d'obtenir une surface étanche
- 600 x 600 mm

# RENOVATION SOLUTION:

## WITHOUT INTERRUPTION OF ACTIVITY



NO NEED TO STOP WORK !

- Fast loosely installation allowing the area to remain open
- Clean installation - no adhesive or dust
- A 2 person team can install up to 200 m<sup>2</sup> in 8 hours

## DURABLE



- Tiles **double pressed** at over **3,000 T**
- **1 mm** wear layer
- Protecsol®2 surface treatment enabling **easy maintenance**
- Exclusive patented Gerflor design

## COMFORTABLE & SAFE FOR USER



- **19 dB** less noise than tiling when users walk on it
- Underfoot comfort: **reduces fatigue**
- More slip-resistant than other types of surface (**R10 rated**)
- **4 x less hazardous** than tiling in the head impact assessment (Standard 1177: head impact - 66 cm vs. 10 cm)

## DECORATIVE & MODULAR



- Easy to install: modular tile format
- Wide range of designs available




# FULL SOLUTION FLOORS & FINISHES

## FINISHING SOLUTIONS

### CORNER & ACCESS



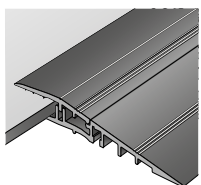
• Corners



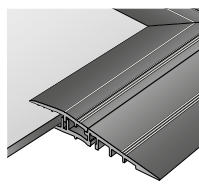
• Access (access ramp)

- All Attraction® colors available

### ALUMINIUM RAMP



Ramp



Corner

- Quick to install and can be removed without causing any damage
- Withstands intensive footfall
- Unique 100% looselay system
- Elegant and durable aluminium

### ENTRY MAT



- Same thickness as Attraction® tiles
- Full kit ready-to-lay including the mat, frame sections and fastenings
- Surface not damaged (no adhesives or screws)
- Withstands intensive footfall
- Full 100% looselay system (no adhesives or screws)

## 100% WATERPROOF SOLUTION

### CLEANTECH TILE



- Square with straight edges
- Hot welding
- Enables a waterproof surface
- 600 x 600 mm

# RENOVIERUNGSLÖSUNG

## OHNE UNTERBRECHUNG DER TÄTIGKEIT



- Schnelle lose Verlegung. Keine Ausfallzeiten!
- Saubere Verlegung: kein Klebstoff, kein Staub
- Ein 2-Mann-Team kann bis zu 200 m<sup>2</sup> in 8 Stunden verlegen.

## HALTBAR



- Hochverdichtet, zweifache Verpressung mit über **3000 T**
- **1 mm** dicke einschichtig homogene Nuttschicht
- Mit der patentierten Protecsol®2 Oberflächenvergütung für eine leichte Reinigung und Pflege

## KOMFORTABEL & SICHER FÜR DEN BENUTZER



- Verbesserter Gehschall um **19 dB** im Vergleich zu Fliesen
- Erhöhte Rutschfestigkeit (**R10**) im Vergleich zu anderen Oberflächen
- **4-mal weniger gefährlich** als Fliesen in der Folgenabschätzung bei Stürzen auf den Kopf (Norm EN 1177)

## DEKORATIV & MODULAR



- Einfaches Verlegen: großformatige Fliesen mit Schwalbenschwanzprofil
- Große Design-Auswahl

# KOMPLETTLÖSUNG BODENBELÄGE & ZUBEHÖR




## ZUBEHÖR

FÜR EINEN PERFEKTEN ÜBERGANG ZUM UNTERBODEN

### CORNER & ACCESS



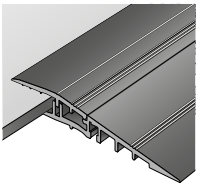
• Eckfliese



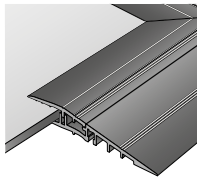
• Zugangsrampe

- Farb- und materialgleich mit den Attraction® Fliesen

### ALUMINIUM RAMPE & ECKE




Rampe



Ecke

- Schnelle lose Verlegung
- Der Unterboden bleibt unbeschädigt
- Beständig gegen hohe Fußgängerbeanspruchung
- Extra breit für eine hohe Beständigkeit bei Beanspruchung durch rollende Lasten
- Elegantes Aluminium

### EINGANGSMATTEN ROMUS



- Verlegefertiges Komplett-Kit einschließlich Matte, Rahmenprofile und Schrauben
- Ein Komplettsystem, das zu 100% lose verlegbar ist (ohne Klebstoff, ohne Schrauben)
- Keine Beschädigung des Untergrunds
- Beständig gegen intensiven Fußgängerdurchgangsverkehr
- Erhöht die Lebensdauer der Attraction® Fliesen

## 100% DICHTER LÖSUNG

### FLIESE CLEANTECH



- Quadratische Fliese mit geraden Kanten
- Für die thermische Verschweißung
- Für eine dichte Oberfläche
- 600 x 600 mm